

Meest gestolen merken



445 (-34%)
Diefstalrisico 1 op 2.427
Terugvindpercentage 39%



229 (-20%)
Diefstalrisico 1 op 2.743
Terugvindpercentage 35%



203 (-30%)
Diefstalrisico 1 op 3.151
Terugvindpercentage 29%



176 (+8%)
Diefstalrisico 1 op 3.827
Terugvindpercentage 35%



162 (-30%)
Diefstalrisico 1 op 1.889
Terugvindpercentage 34%

Totaal gestolen voertuigen 2020



Personenauto's totaal
2,578 (-21,2%)
Terugvindpercentage 39%



Bedrijfsvoertuigen Licht
491 (-42%)
Terugvindpercentage 40%



Bedrijfsvoertuigen Zwaar
17 (-51%)
Terugvindpercentage 41%



Motorrijwielen
588 (-24%)
Terugvindpercentage 20%



Brom- en snorfietsen
4,423 (-27%)
Terugvindpercentage 27%



Aanhangers/Opleggers
266 (-30%)
Terugvindpercentage 21%

DIEFSTALCIJFERS over het eerste half jaar 2021

Vermelde % tussen haakjes zijn de percentages ten opzichte van het eerste half jaar 2020



RDW / Politie / VbV

Motorfietsen

Meest gestolen

Yamaha 122 (-17%)
Diefstalrisico 1 op 1.011
Terugvindpercentage 22%








Hoogste risico

Piaggio 102 (-10%)
Diefstalrisico 1 op 111
Terugvindpercentage 26%



Modellen met het hoogste risico

- 1 Lexus RX 450 H 12** (-50%)
Diefstalrisico 1 op 129
Terugvindpercentage 0%

- 2 Toyota CH-R 51** (-42%)
Diefstalrisico 1 op 417
Terugvindpercentage 27%

- 3 Mazda CX-5 68** (-44,7%)
Diefstalrisico 1 op 518
Terugvindpercentage 29%

- 4 Toyota RAV-4 52** (-14,7%)
Diefstalrisico 1 op 595
Terugvindpercentage 31%

- 5 Fiat 500 83** (-44%)
Diefstalrisico 1 op 1.274
Terugvindpercentage 16%


Lichte bedrijfswagens

Meest gestolen

Volkswagen 140 (-41%)
Diefstalrisico 1 op 1.785
Terugvindpercentage 34%



Hoogste risico

Mercedes Benz 124 (-60%)
Diefstalrisico 1 op 1.362
Terugvindpercentage 34%



TOP 10 meest gestolen modellen

- 1 VW Polo 170**
Diefstalrisico 1 op 1.676
Terugvindpercentage 36%
- 2 VW Golf 164**
Diefstalrisico 1 op 2.052
Terugvindpercentage 41%
- 3 Fiat 500 83**
Diefstalrisico 1 op 1.274
Terugvindpercentage 16%
- 4 Mazda CX-5 68**
Diefstalrisico 1 op 518
Terugvindpercentage 29%
- 5 BMW 3 - serie 64**
Diefstalrisico 1 op 2.033
Terugvindpercentage 31%
- 6 Renault Megane 62**
Diefstalrisico 1 op 2.483
Terugvindpercentage 23%
- 7 Nissan Qashqai 56**
Diefstalrisico 1 op 1.562
Terugvindpercentage 21%
- 8 Toyota RAV 4 52**
Diefstalrisico 1 op 595
Terugvindpercentage 31%
- 9 Toyota C-HR 51**
Diefstalrisico 1 op 417
Terugvindpercentage 27%
- 10 Toyota Aygo 46**
Diefstalrisico 1 op 3.474
Terugvindpercentage 39%

Wilt u meer diefstalcijfers bekijken, ga dan naar www.liv.nl/diefstalcijfers.

Wilt u een complete diefstalstatistiek, stuur dan een mail naar diefstalcijfers@liv.nl